

Indicateurs de performances 2022

C.P.I.F.A.C. /Centre Céline Laurent Céramique



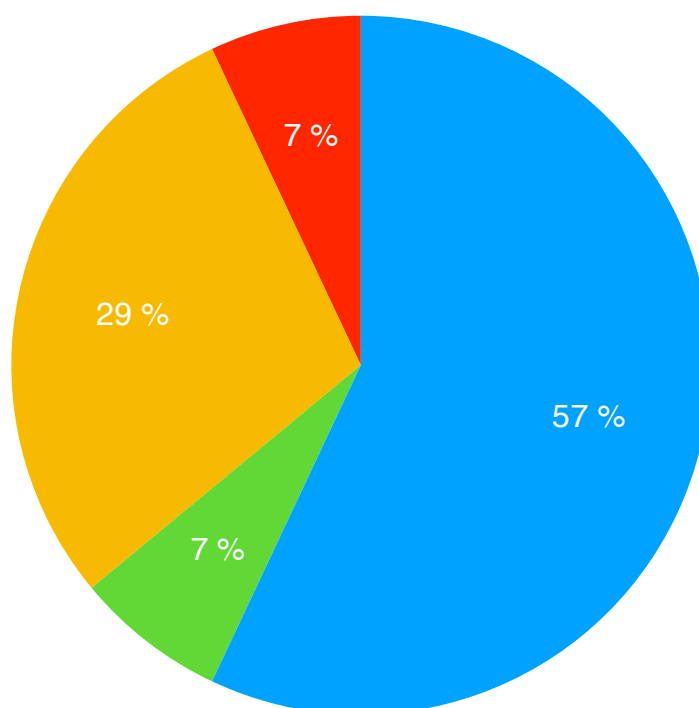
Représentation visuelle des indicateurs de taux d'atteintes:

Suivi des apprenants en formation (promotion 2022)

Synthèse des suivis réalisés, toutes formations confondues :

nombre total d'apprenant en formation	nombre de répondants à l'enquête	en emploi	en formation	en cours de création / reprise d'entreprise	sans emploi
14	9	8	1	4	1

● En emploi ● En formation ● En cours d'entreprise ● sans emploi

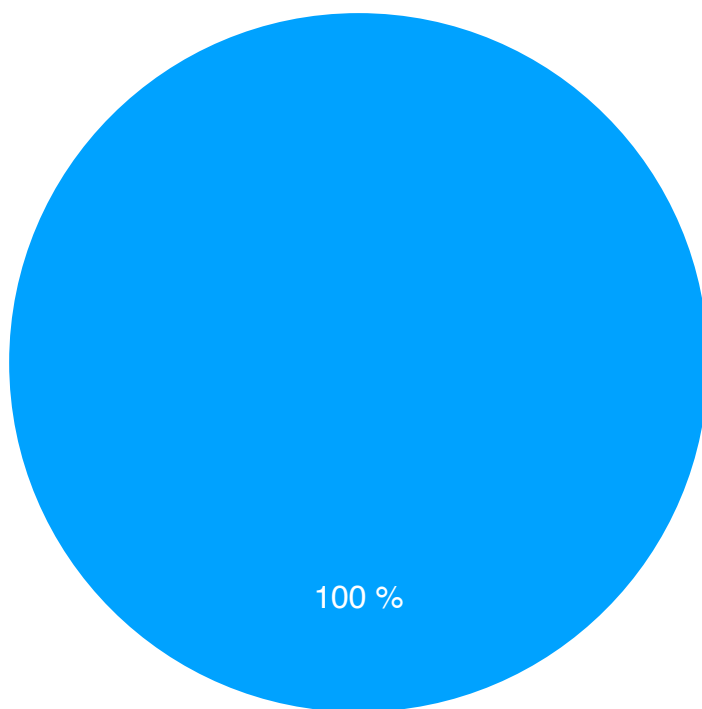


Représentation visuelle des indicateurs de performances :

Taux d'absentéisme: 0%

Taux de formation: 100%

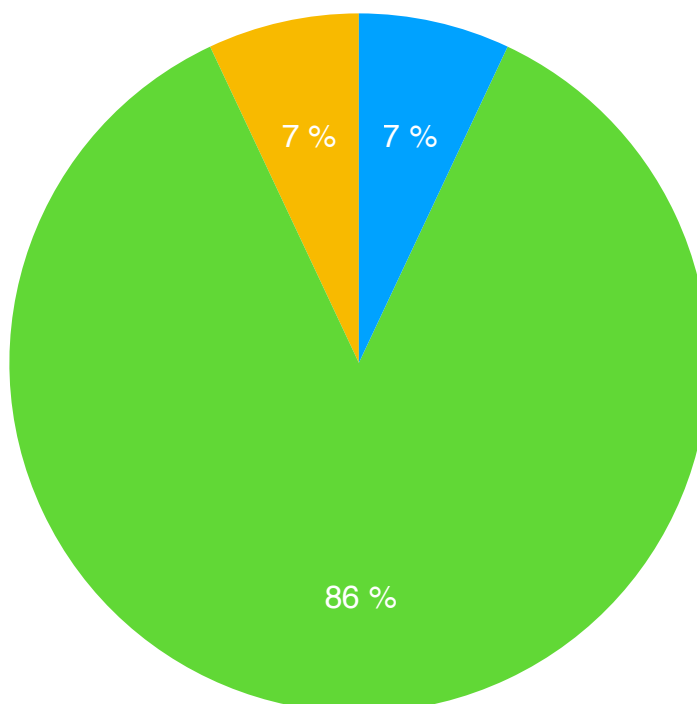
● presents ● absents



Taux de réussite aux examens : 93%

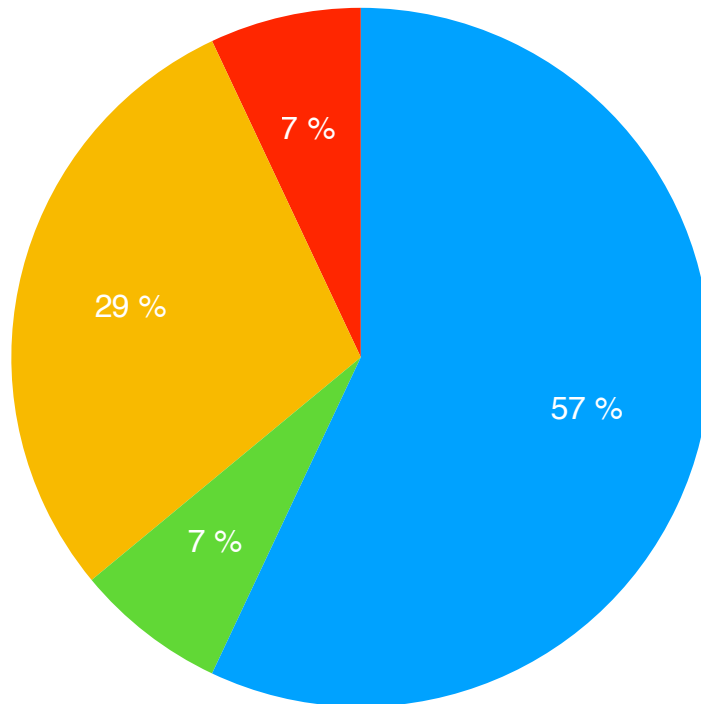
14 apprenants en 2022= 12 Plasticiens Céramistes et 1 céramiste, 1 non diplômé.

● Céramiste ● Plasticien Céramiste ● Echec



Taux d'insertion professionnelle des apprenants : 57%

- En emploi
- En études/ formation
- En cours d'entreprise
- En recherche d'emploi



Soit 93% de sorties positives.

Mise à jour le 01/03/2023